

# In the classroom

Slovíčka: akce

Anglický jazyk, 5. ročník ZŠ  
Radek Bouda

# Anotace

Tento digitální učební materiál je určen pro žáky pátých ročníků základních škol.

Na snímku 3 žáci dopisují anglicky popisky k obrázkům akcí.



Na dalším snímku mají žáci za úkol přeložit české výrazy do křížovky.

Na snímku 5 žáci hledají výrazy v osmisměrce.

Na posledním snímku je aktivita, kterou žáci nemusí vypracovat přímo u tabule, mohou ji však využít (pro poznámky).

Doplňování může probíhat elektronickým perem či klasickým fixem přímo na tabuli (do prezentace).

# Dopište akce k obrázkům



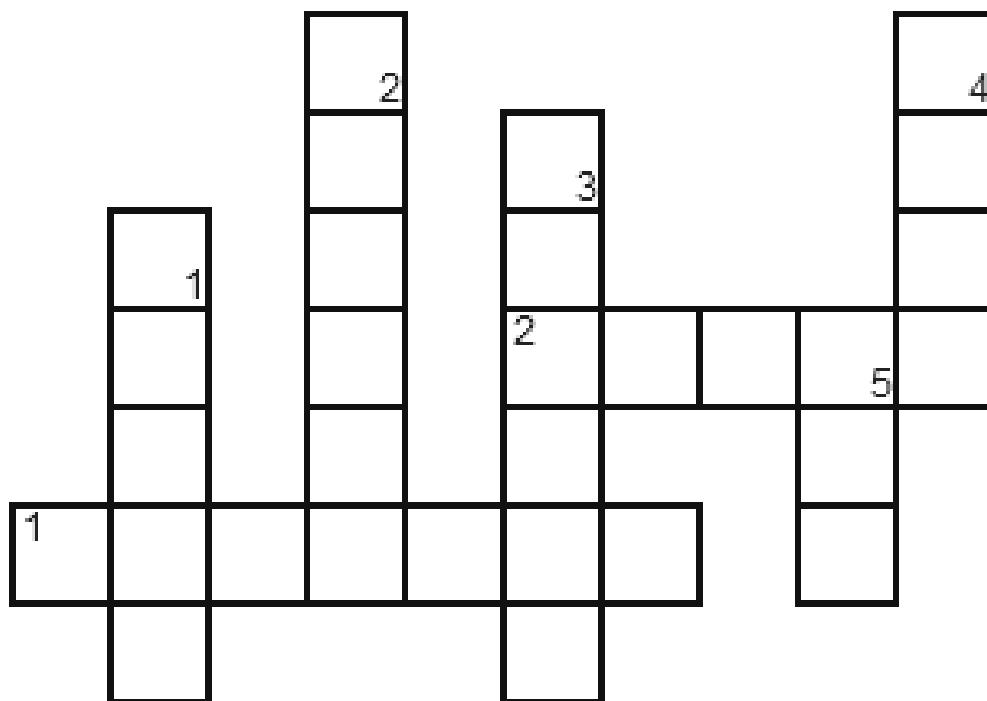
# Přeložte slova a doplňte do křížovky (bez mezer)

## Across

1. Postavit se
2. Zavřít

## Down

1. Psát
2. Poslouchat
3. Zvednout
4. Přijít
5. Sedět



# Nalezněte slova v osmisměrce

|   |   |   |   |   |   |   |   |   |   |   |   |   |   |   |   |   |   |   |
|---|---|---|---|---|---|---|---|---|---|---|---|---|---|---|---|---|---|---|
| T | V | O | A | S | C | A | A | Z | G | X | X | B | T | W | J | R | K | D |
| Y | O | P | W | L | W | J | C | X | X | W | E | X | C | S | R | G | X | X |
| C | Y | O | X | J | N | V | K | L | C | Q | F | B | D | D | Q | I | W | D |
| X | J | C | D | R | A | W | Y | F | V | A | J | G | J | O | S | Y | T | Y |
| G | V | X | U | K | P | A | S | T | A | N | D | U | P | J | K | M | O | E |
| O | E | B | K | V | P | P | I | O | J | S | X | F | D | W | B | B | I | F |
| E | T | K | B | Z | J | R | Y | U | H | U | V | F | M | W | J | B | P | F |
| Y | Z | V | B | N | G | F | Q | N | J | R | Z | H | A | P | F | E | Q | L |
| P | H | P | I | C | K | U | P | M | K | I | S | O | I | E | D | C | L | D |
| N | M | G | G | S | L | X | K | A | P | O | I | P | R | R | J | E | O | S |
| D | U | H | Y | Y | N | C | M | L | I | S | T | E | N | J | T | J | O | K |
| R | L | Q | X | F | E | Y | D | U | B | O | K | N | U | T | N | H | K | I |
| C | N | B | X | S | J | B | P | K | E | F | K | Q | A | A | A | L | F | E |
| L | H | C | Y | U | A | R | R | S | Y | X | C | H | S | F | B | B | X | Q |
| U | Y | H | L | P | A | O | O | P | I | N | T | L | E | H | J | I | N | R |
| M | V | S | Y | D | R | L | G | D | X | I | N | X | F | A | I | S | G | P |
| Q | G | S | R | B | C | O | M | E | Q | D | E | I | Y | T | O | N | B | H |
| E | Y | I | G | J | S | C | C | A | I | G | A | F | L | S | T | I | P | Z |
| W | G | Q | Q | A | G | B | M | S | E | W | U | O | Q | E | G | H | G | S |

WRITE  
LISTEN  
PICKUP  
STANDUP  
OPEN  
DRAW  
LOOK  
CLOSE  
COME  
SIT

# Activity

Pracujte ve dvojicích – dávejte si povely a střídejte se.

# Zdroje obrázků

<http://www.ideasowners.com/>

<http://rlv.zcache.com/>

<http://www.eslhq.com/>

<http://www.stronggirlswin.com/>

<http://content5.videojug.com/>

<http://teachmelife.files.wordpress.com/>

<http://2.bp.blogspot.com/>

<http://1.bp.blogspot.com/>