

7. Body

Procvičování: slovíčka

Anglický jazyk, 3. ročník ZŠ
Radek Bouda

Anotace

Tento digitální učební materiál je určen pro žáky třetích ročníků základních škol.

Na snímku 3 žáci dopisují anglicky popisky k obrázkům jednotlivých částí těla.

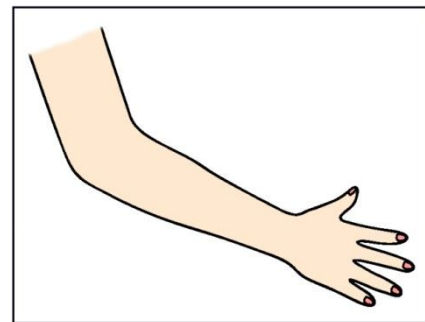
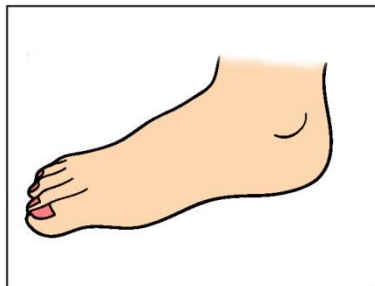
Na dalším snímku mají žáci za úkol přeložit české výrazy do křížovky.

Na snímku 5 žáci hledají výrazy v osmisměrce.

Na posledním snímku je aktivita, kterou žáci nemusí vypracovat přímo u tabule, mohou ji však využít (pro poznámky).

Doplňování může probíhat elektronickým perem či klasickým fixem přímo na tabuli (do prezentace).

Napište české i anglické popisky k obrázkům



Přeložte výrazy do křížovky

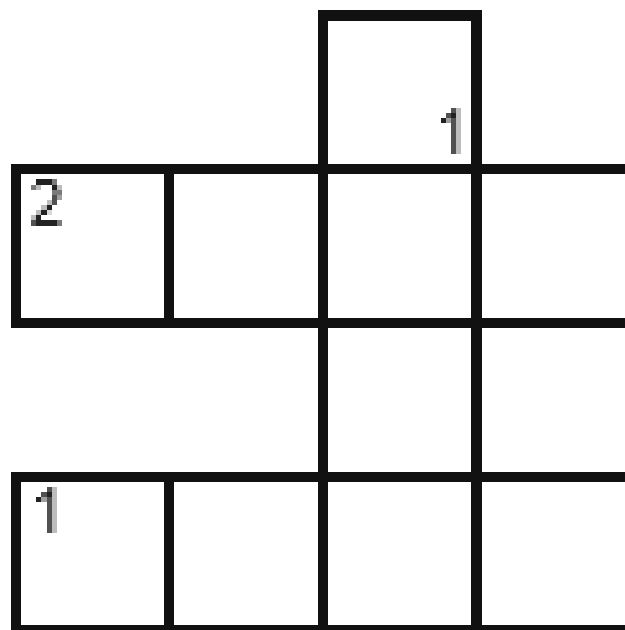
Down

1. Ruka

Across

1. Tělo

2. Hlava



Nalezněte a přeložte slova v osmisměrce

W	R	M	X	T	C	I	F	F	S	S	L
P	A	Y	M	B	H	B	O	L	E	G	E
T	Z	K	S	O	Q	G	O	T	M	M	G
Z	D	F	H	U	V	U	T	I	K	L	U
J	L	L	Y	S	N	E	H	B	S	K	H
F	J	F	P	P	X	I	S	D	Z	C	A
H	V	M	Y	D	I	Z	E	M	P	R	N
X	J	S	I	H	B	D	F	D	E	H	D
T	K	N	F	E	M	H	T	R	Z	D	W
T	G	J	O	A	R	M	E	U	G	F	Z
A	A	R	U	D	L	D	B	T	D	M	P
E	W	E	O	P	K	B	O	D	Y	V	W

BODY
HAND
HEAD
FOOT
LEG
ARM

Activity

Nakreslete a jednoduše popište své tělo.

Zdroje obrázků

<http://3dsciencepics.com/>

<http://www.islandhandtherapy.com/>

<http://www.clker.com/>

<http://aginginocontowi.net/>

<http://www.aperfectworld.org/>